

Inspiron 14

5000 Series

Quick Start Guide

Guide d'information rapide

Guía de inicio rápido

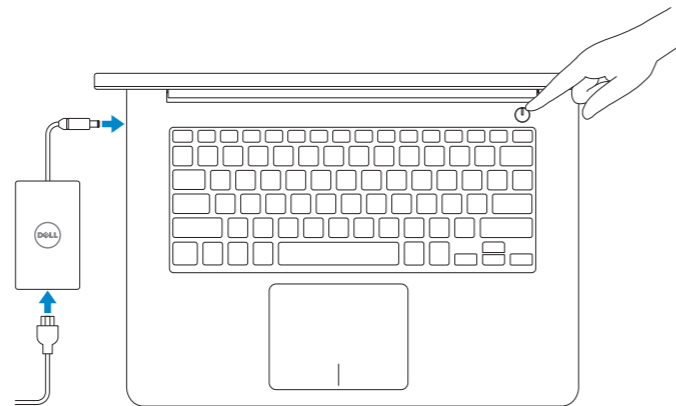
دليل البدء السريع



1 Connect the power adapter and press the power button

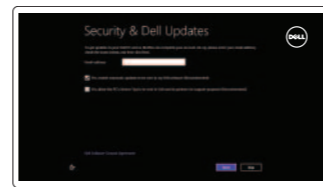
Connecter l'adaptateur d'alimentation et appuyer sur le bouton Marche/Arrêt

Conecte el adaptador de energía y presione el botón de encendido
توصيل مهبط التيار والضغط على زر التشغيل



2 Finish Windows setup

Terminer l'installation de Windows | Finalizar configuración de Windows
إنهاء إعداد Windows



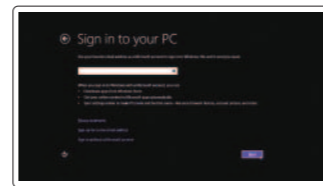
Enable security and updates

Activez la sécurité et les mises à jour
Activar seguridad y actualizaciones
تمكين الأمان والتحديثات



Connect to your network

Connectez-vous à votre réseau
Conectar a la red
التوصيل بالشبكة



Sign in to your Microsoft account or create a local account

Connectez-vous à votre compte Microsoft ou créez un compte local
Inciar sesión en su cuenta de Microsoft o crear una cuenta local

تسجيل الدخول إلى حساب Microsoft أو إنشاء حساب محلي

3 Explore resources

Explorer les ressources | Explorar recursos
استعراض الموارد



Help and Tips

Aide et astuces | Ayuda y sugerencias
التعليمات والتلميحات



My Dell

Mon Dell | Mi Dell
جهاز Dell الخاص بي



Register your computer

Enregistrer votre ordinateur | Registrar el equipo
تسجيل الكمبيوتر

Shortcut keys

Raccourcis clavier | Teclas de acceso directo
مفاتيح الاختصار



Mute audio

Couper le son | Silenciar el audio
كتم الصوت



Decrease volume

Diminuer le volume sonore | Disminuir el volumen
خفض مستوى الصوت



Increase volume

Augmenter le volume sonore | Aumentar el volumen
رفع مستوى الصوت



Play previous track/chapter

Lire le morceau ou le chapitre précédent
Reproducir pista o capítulo anterior
تشغيل المسار/الفصل السابق



Play/Pause

Lire/Pause | Reproducir/Pausar
تشغيل/إيقاف مؤقت



Play next track/chapter

Lire le morceau ou le chapitre suivant
Reproducir pista o capítulo siguiente
تشغيل المسار/الفصل التالي



Switch to external display

Basculer vers un moniteur externe | Cambiar a la pantalla externa
التبديل إلى الشاشة الخارجية



Open Search charm

Ouvrir l'icône Rechercher | Abrir charm Buscar
افتح اختصار البحث



Decrease brightness

Diminuer la luminosité | Disminuir brillo
تخفيض مستوى السطوع



Increase brightness

Augmenter la luminosité | Aumentar brillo
رفع مستوى السطوع



Turn off/on wireless

Activer/désactiver le sans fil
Activar/desactivar la función inalámbrica
تشغيل/إيقاف تشغيل الاتصال اللاسلكي



Toggle Fn-key lock

Verrouiller/Déverrouiller la touche Fn
Alternar bloqueo Fn-tecla
تبديل قفل مفتاح Fn

NOTE: For more information, see [Specifications at dell.com/support](https://www.dell.com/support).

REMARQUE: Pour plus d'informations, consulter la section *Caractéristiques* sur [dell.com/support](https://www.dell.com/support).

NOTA: Para más información consulte *Especificaciones* en [dell.com/support](https://www.dell.com/support).

ملاحظة: لمزيد من المعلومات، راجع المواصفات على العنوان [dell.com/support](https://www.dell.com/support).

Product support and manuals

Support produits et manuels
Soporte del producto y manuales
دعم المنتج والدلائل

Contact Dell

Contacter Dell | Póngase en contacto con Dell
الاتصال بـ Dell

Regulatory and safety

Réglementations et sécurité | Normativa y seguridad
ممارسات الأمان والممارسات التنظيمية

Regulatory model

Modèle réglementaire | Modelo normativo
الموديل التنظيمي

Regulatory type

Type réglementaire | Tipo normativo
النوع التنظيمي

Computer model

Modèle de l'ordinateur | Modelo de equipo
موديل الكمبيوتر

dell.com/support

dell.com/support/manuals

dell.com/windows8

dell.com/contactdell

dell.com/regulatory_compliance

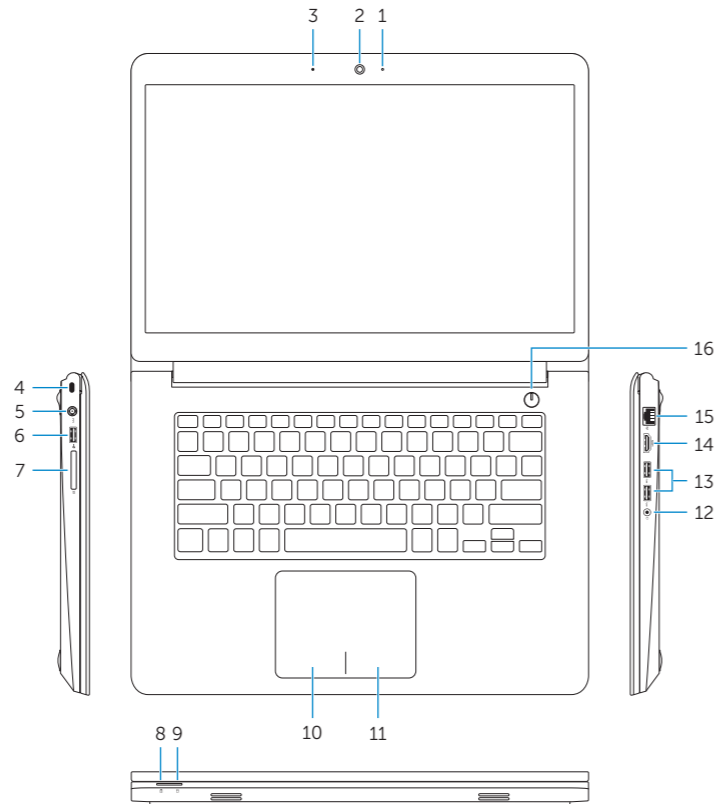
P49G

P49G001

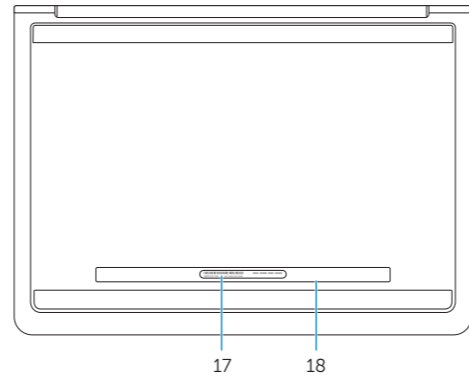
Inspiron 5442

Features

Caractéristiques | Funciones | الميزات



1. Camera-status light
2. Camera
3. Microphone
4. Security-cable slot
5. Power-adapter port
6. USB 2.0 port
7. Media-card reader
8. Power and battery-status light
9. Hard-drive activity light
10. Left-click area
11. Right-click area
12. Headset port
13. USB 3.0 ports (2)
14. HDMI port
15. Network port
16. Power button
17. Service Tag label
18. Regulatory label



1. Voyant d'état de la caméra
2. Caméra
3. Micro
4. Emplacement pour câble de sécurité
5. Port de l'adaptateur secteur
6. Port USB 2.0
7. Lecteur de carte mémoire
8. Voyant d'état de l'alimentation
9. Voyant d'activité du disque dur
10. Zone de clic gauche
11. Zone de clic droit
12. Port pour casque
13. Ports USB 3.0 (2)
14. Port HDMI
15. Port réseau
16. Bouton d'alimentation
17. Étiquette de numéro de service
18. Étiquettes de conformité aux normes

1. Indicador luminoso de estado de la cámara
2. Cámara
3. Micrófono
4. Ranura del cable de seguridad
5. Puerto de adaptador de alimentación
6. Puerto USB 2.0
7. Lector de tarjetas multimedia
8. Indicador luminoso de estado de la batería
9. Indicador luminoso de la actividad de la unidad de disco duro
10. Área de clic izquierdo
11. Área de clic derecho
12. Puerto de audífonos
13. Puertos USB 3.0 (2)
14. Puerto HDMI
15. Puerto de red
16. Botón de encendido
17. Etiqueta de servicio
18. Etiqueta normativa

1. مصباح حالة الكاميرا
2. الكاميرا
3. الميكروفون
4. فتحة كبل الأمان
5. منفذ مهايئ التيار
6. منفذ USB 2.0
7. قارئ بطاقات الوسائط
8. مصباح حالة البطارية والتشغيل
9. مصباح نشاط محرك الأقراص الثابتة
10. منطقة النقر الأيسر
11. منطقة النقر الأيمن
12. منفذ سماعة الرأس
13. منافذ USB 3.0 (2)
14. منفذ HDMI
15. منفذ الشبكة
16. زر التيار
17. ملصق رمز الخدمة
18. الملصق التنظيمي

